

Fréquentation des sites de visite et équipements de loisirs

En Ille-et-Vilaine - 2021





Ille & Vilaine

AGENCE DE DÉVELOPPEMENT
TOURISTIQUE

Fréquentation des sites de visite et équipements de loisirs en Ile-et-Vilaine

Définitions

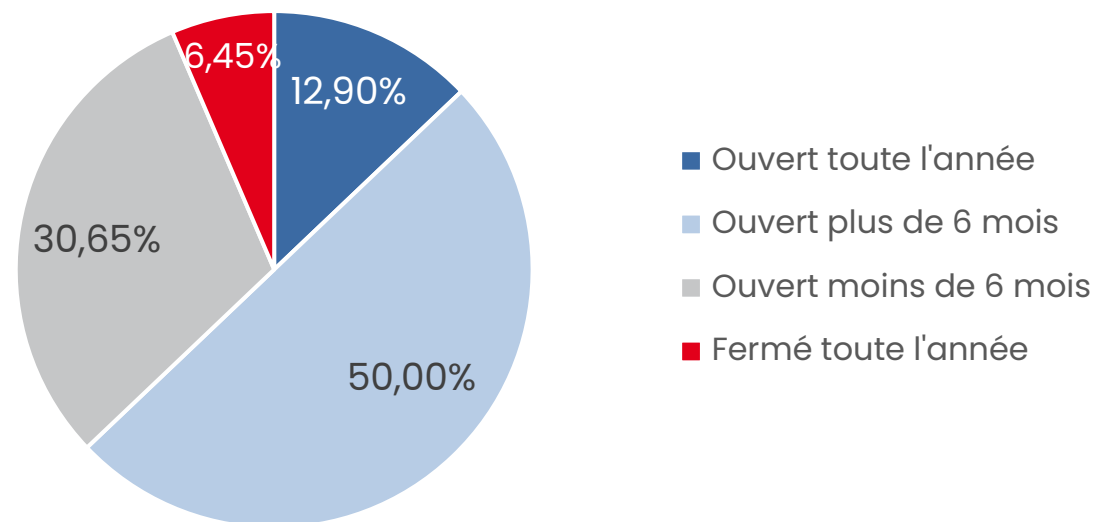
 Site de visite : lieu d'intérêt et de passage, sans capacité d'hébergement, devenu touristique par le regard et l'usage des touristes. Ex : musées, lieux patrimoniaux, de mémoire, parcs, jardins, etc.

 Equipement de loisirs : bâtiment ou terrain à finalité sportive ou récréative justifiant d'un intérêt touristique. Ex : parc aquatique, base de plein air, etc.

Source de l'étude : questionnaire annuel de fréquentation adressé aux sites de visite et équipements de loisirs en partenariat avec le Comité Régional du Tourisme de Bretagne. 98 sites et équipements interrogés, 62 répondants.

Fréquentation des sites de visite et équipements de loisirs en Ile-et-Vilaine

Une année encore marquée par la situation sanitaire


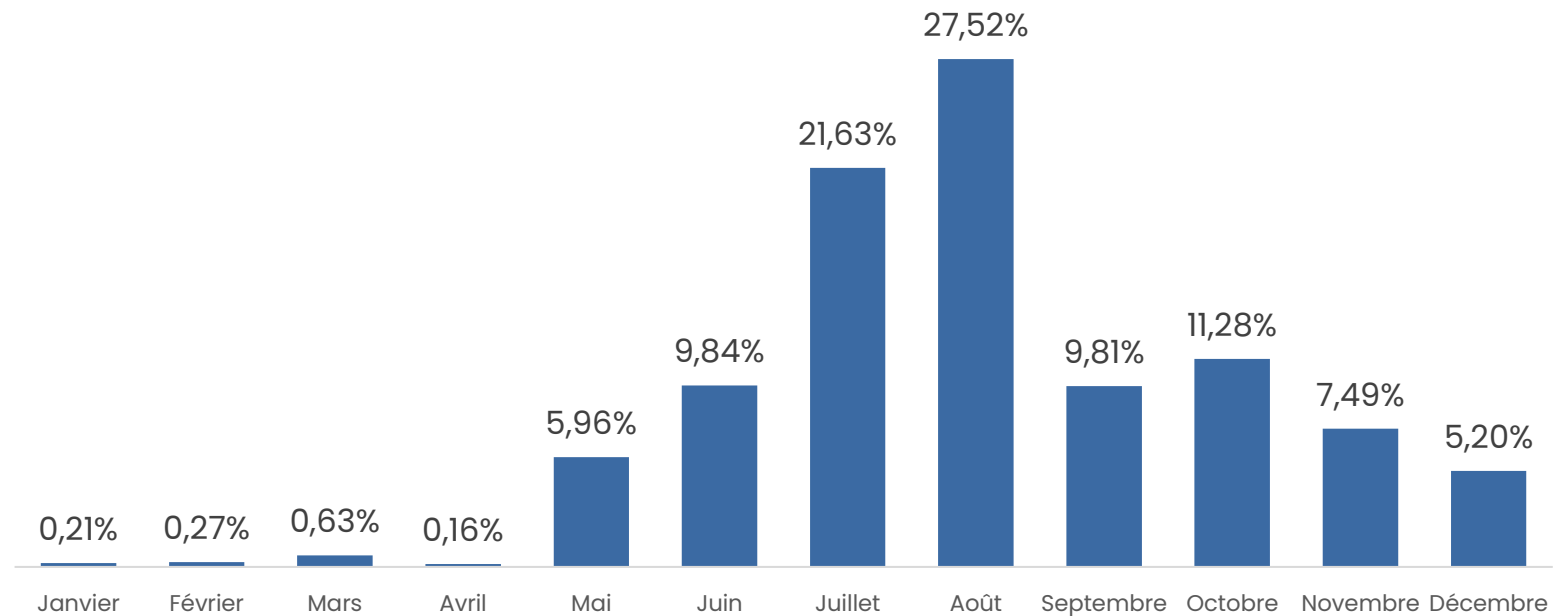


A RETENIR

► L'année 2021 continue d'être affectée par la crise sanitaire, notamment au premier semestre, en raison des mesures de restriction de déplacements et des jauges de fréquentation à respecter. 15,5% des établissements ont ainsi été fermés exceptionnellement afin de respecter ces mesures.

Fréquentation des sites de visite et équipements de loisirs en Ile-et-Vilaine

Une concentration des visiteurs pendant la période estivale



A RETENIR

- Les sites et équipements de loisirs ont accueilli peu de visiteurs jusqu'en mai, en raison des restrictions sanitaires.
- L'avant-saison (avril, mai, juin) concentre ainsi 16,0% des visiteurs, la haute saison (juillet-août) 49,2%, et l'arrière saison (septembre, octobre) 21,1%.

Fréquentation des sites de visite et équipements de loisirs

Retombées économiques



Chiffre d'affaires en 2021

Nombre de sites ou équipements

< 50 000 €	11
50 000 – 100 000 €	3
100 000 – 200 000 €	4
> 200 000 €	7

Chiffre d'affaires médian :
44 318 €
De 2 040 € à 2 000 000 €



Nombre médian d'équivalents temps plein (ETP) par équipement ou site : **2 ETP**
De 0 à 41 ETP



Nombre médian de saisonniers par équipement ou site : **1 saisonnier**
De 0 à 40 saisonniers



Nombre médian d'entrées payantes par site ou équipement : **4 800 entrées**
De 0 à 272 200 entrées payantes
Part des entrées payantes : 58,10%

Nombre respectif de répondants : 25, 42, 40, 35



©Mathieu Le Gall



Fréquentation des sites de visite et équipements de loisirs en Ile-et-Vilaine

TOP 10 des sites et équipements les plus fréquentés en 2021

Sites et équipements de loisirs	Nombre de visiteurs	Evolution par rapport à 2020	Evolution par rapport à 2019
Grand Aquarium de Saint-Malo	307 540	+11%	-22,7%
Porte des secrets à Paimpont	226 567	+ 775%	+3%
Musées des Beaux-Arts à Rennes	104 334	+ 83%	- 4%
Château et Parc zoologique de la Bourbansais à Pleugueneuc	96 000	- 20%	-30%
Espace des sciences à Rennes	88 000	+ 33%	-62%
Château de Fougères	67 355	+13%	ND
Jardins de Brocéliande à Bréal-sous-Montfort	65 340	+18%	-38%
Cobac Parc et Aqua'Fun Park à Mesnil Roc'h	53 600	+1%	-39%
Musée du Château de Vitré	51 499	+ 318%	+52%
Petit Train de Saint-Malo	49 909	+ 48%	-18%



Fréquentation des sites de visite et équipements de loisirs en Ile-et-Vilaine

La fréquentation des sites de visite en 2021 par catégorie

MUSÉES	Nombre de visiteurs
Musée de Beaux-Arts de Rennes	104 334
Espace des Sciences à <i>Rennes</i>	88 000
Musée de Bretagne à <i>Rennes</i>	45 180
Ecomusée du Pays de Rennes	41 885
Espace Ferrié – Musée des Transmissions à <i>Cesson-Sévigné</i>	22 222
Les 3 CHA à <i>Châteaugiron</i>	10 703
Maison de la Baie du Mont-Saint-Michel à <i>Le Vivier-sur-Mer</i>	8 000
Musée Manoir Jacques Cartier à <i>Saint-Malo</i>	6 017
Maison du Canal Ille-et-Rance à <i>Hédé-Bazouges</i>	5 830
Atelier Manoli – Musée et Jardin à <i>La Richardais</i>	5 759
Maison Mégalithes et Landes à <i>Saint-Just</i>	3 928
Maison de la Roche aux fées à <i>Essé</i>	3 770

PATRIMOINE	Nombre de visiteurs
Château de Fougères	67 355
Château et Musée de Vitré	51 499
Château de Combourg	30 000
Malouinière de la Ville Bague à <i>Saint-Coulomb</i>	11 350
Mémorial 1939-1945 à <i>Saint-Malo</i>	2 452
Château de Châteaugiron	1 484




©Simon Bourcier

Fréquentation des sites de visite et équipements de loisirs

La fréquentation des sites de visite en 2021 par catégorie

PARCS ET JARDINS	Nombre de visiteurs
Jardins de Brocéliande à <i>Bréal-sous-Monfort</i>	65 340
Parc botanique de Haute Bretagne à <i>Le Châtelier</i>	33 206
Jardins de Rocamboles à <i>Corps Nus</i>	8 000
Jardins du Château de la Ballue à <i>Bazouges-la-Pérouse</i>	7 565
Parc du Château de Caradeuc à <i>Bécherel</i>	1 831

SAVOIR-FAIRE, INDUSTRIE	Nombre de visiteurs
Usine marémotrice de la Rance à <i>La Richardais</i>	17 804
Atelier du verre à <i>Saint-Méloir-des-Ondes</i>	10 630
Ferme marine à <i>Cancale</i>	9 388



©Donatienne Guillaudeau


Fréquentation des sites et équipements de loisirs en Ile-et-Vilaine

La fréquentation des équipements de loisirs en 2021

PARCS ET SITES DE LOISIRS

Nombre de visiteurs

Grand Aquarium de Saint-Malo	307 540
La Porte des Secrets à Paimpont	226 567
Château et Parc Zoologique de la Bourbansais à Pleugueneuc	96 000
Cobac Parc et Aqua'Fun Park à Mesnil Roc'h	53 600
Petit train de Saint-Malo	49 909
Enigmaparc à Janzé	17 030
Corsaire Aventure à Saint-Père	16 000
Diverty Parc à Livré-sur-Changeon	12 000
Vélorail à Médréac	10 865
Domaine du Boulet à Feins	8 000
Petit train de Fougères	7 100
Récrénature à Bazouges-la-Pérouse	7 064



©Emmanuel Berthier

L'Agence remercie l'ensemble des acteurs du tourisme qui répondent aux sollicitations de l'observatoire et de ses partenaires.

Source : Enquête annuelle de fréquentation des sites de visite et équipements de loisirs en partenariat avec le Comité Régional du Tourisme de Bretagne.

Réalisé avec le concours du Département d'Ile-et-Vilaine.

Crédit photo page de couverture : © Emmanuel Berthier

AGENCE DE DEVELOPPEMENT TOURISTIQUE D'ILLE-ET-VILAINE

44 Square de la Mettrie - CS 60606 - 35706 Rennes Cedex 7

Contact : Maëlle Marquant, Chargée de mission observation
m.marquant@bretagne35.com - 07 63 93 14 83


Ille & Vilaine
AGENCE DE DÉVELOPPEMENT
TOURISTIQUE