



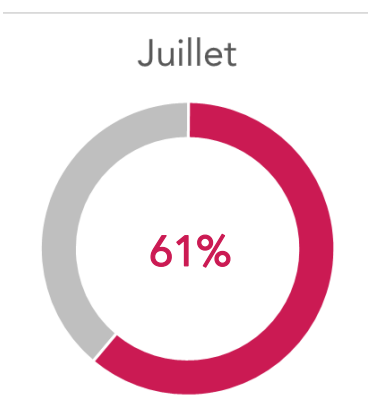
## TENDANCES TOURISTIQUES EN ILLE-ET-VILAINE Juillet 2023



BRETAGNE <sup>BE</sup>

**61%** des professionnels du tourisme d'Ile-et-Vilaine sont satisfaits de la fréquentation touristique au cours du mois de juillet 2023. Le temps maussade du mois de juillet a eu un effet négatif sur la fréquentation globale des structures breilliennes.

### SATISFACTION DES STRUCTURES



**61%** des professionnels du tourisme sont satisfaits de la fréquentation du mois de juillet 2023, en baisse de 27 points par rapport à 2022. Les restaurateurs pâtissent d'une météo et d'un contexte inflationniste défavorable.

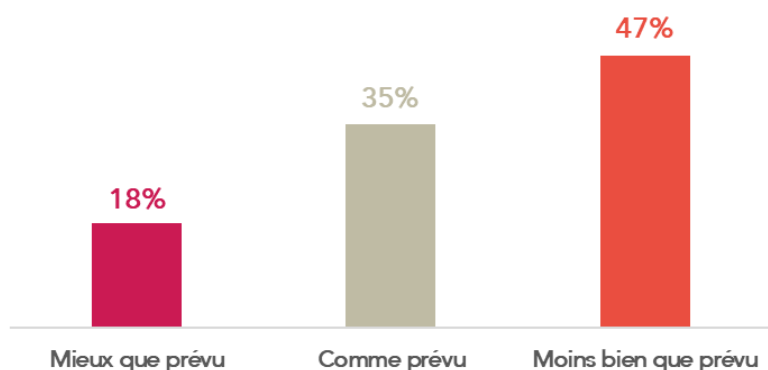


#### SATISFACTION SELON LE TYPE DE STRUCTURE

Sont satisfaits de la fréquentation au cours du mois de juillet :

- **74%** des hébergements
- **55%** des équipements de loisirs
- **27%** des restaurateurs

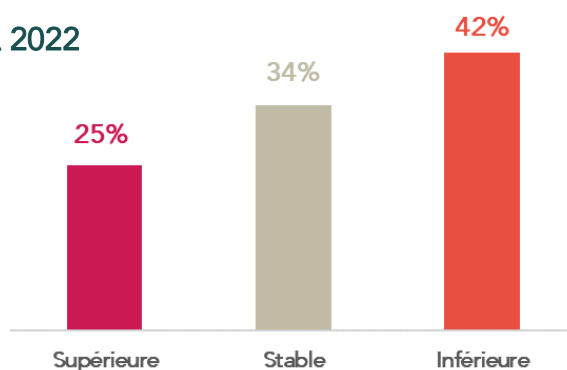
### FRÉQUENTATION DES STRUCTURES PAR RAPPORT AUX ATTENTES



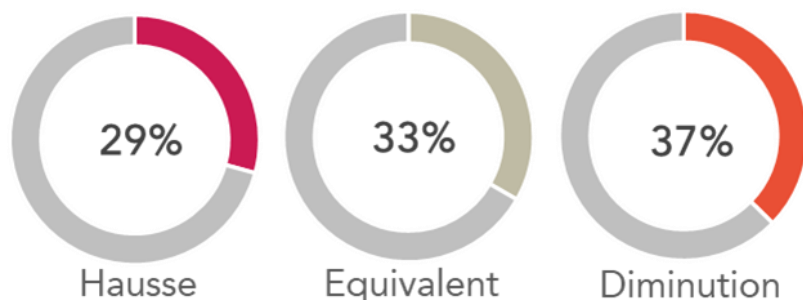
- Seulement **35%** des professionnels considèrent que la période a été conforme à leurs attentes.
- **47%** considèrent même qu'elle a été inférieure à leurs attentes.

### FRÉQUENTATION DES STRUCTURES PAR RAPPORT À 2022

**3** professionnels du tourisme sur **4** considèrent que la fréquentation de leurs structures au cours du mois de juillet 2023 est **stable**, voir **inférieure**, à celle de **2022**.

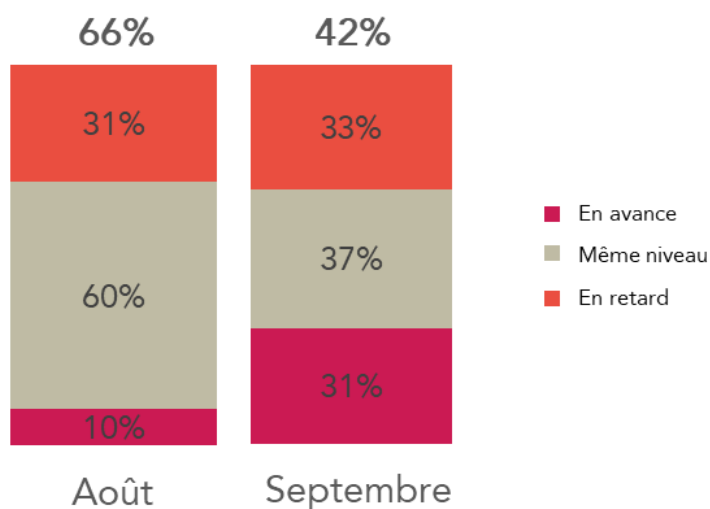


## CHIFFRE D'AFFAIRES PAR RAPPORT À 2022



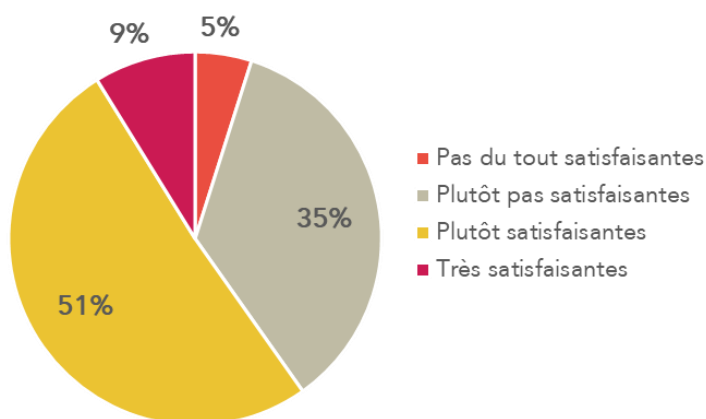
37% des professionnels interrogés indiquent avoir eu un **chiffre d'affaires inférieur** à juillet 2022.

## ÉTAT DES RÉSERVATIONS PAR RAPPORT À 2022



- Le niveau de réservation pour le mois d'août s'établit à ce mois à **66%**.
- **31%** des professionnels notent un retard dans les réservations par rapport à 2022, **60%** d'entre eux l'estiment à un niveau égal.
- Le niveau des réservations de septembre est **supérieur de 11 points** par rapport à 2022.

## QUELLES PERSPECTIVES POUR LA SUITE DE LA SAISON ?



- Pour **51%** des professionnels la perspective de l'activité estivale est **positive**, voire **très positive** pour **9%** d'entre eux.
- Cependant, **40%** d'entre eux sont affectés pour la suite de la saison.

### Méthodologie :

Enquête réalisée par le Comité Régional du Tourisme de Bretagne en partenariat avec les Agences de Développement Touristique bretonnes. 106 réponses réceptionnées à l'échelle de l'Ille-et-Vilaine.

Synthèse réalisée par l'Observatoire d'Ille & Vilaine Tourisme avec le concours du Département d'Ille-et-Vilaine.

### Ille & Vilaine Tourisme

7 avenue de Tizé  
CS 53622 Thorigné-Fouillard  
35236 Cesson-Sévigné Cedex

### Contact Observatoire

Adrien JIMENEZ  
a.jimenez-roldan@ille-et-vilaine-tourisme.bzh • 07 63 93 14 83  
[www.ille-et-vilaine-tourisme.bzh/acteurs/chiffres-et-donnees/](http://www.ille-et-vilaine-tourisme.bzh/acteurs/chiffres-et-donnees/)